ESTIMACION DE UN INDICE DE PRIVACIONES DEPARTAMENTAL PARA LA PROVINCIA DE MENDOZA

Estimaciones realizadas en el marco del Proyecto PICTO 07-187 **"Pobreza y distribución del Ingreso en la Provincia de Mendoza, 1980-2008"**, Financiado por la Agencia Nacional de Investigaciones Científicas y Técnicas y la Facultad de Ciencias Económicas, de la UNCuyo

Investigadores: Alejandro Trapé, Claudia Botteon, María Inés Lara, Monserrat Serio.
Colaboraron en este Indicador: Carolina Cantos Cornejo y Agustina Berti.

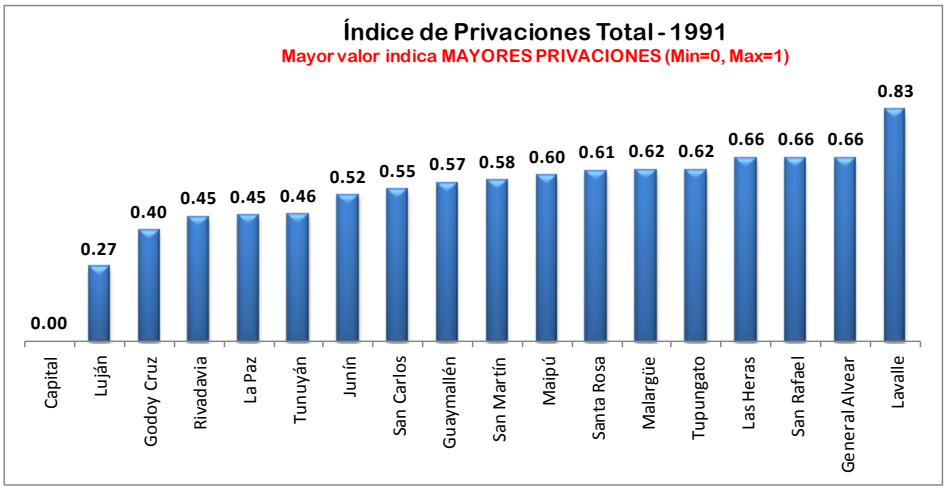

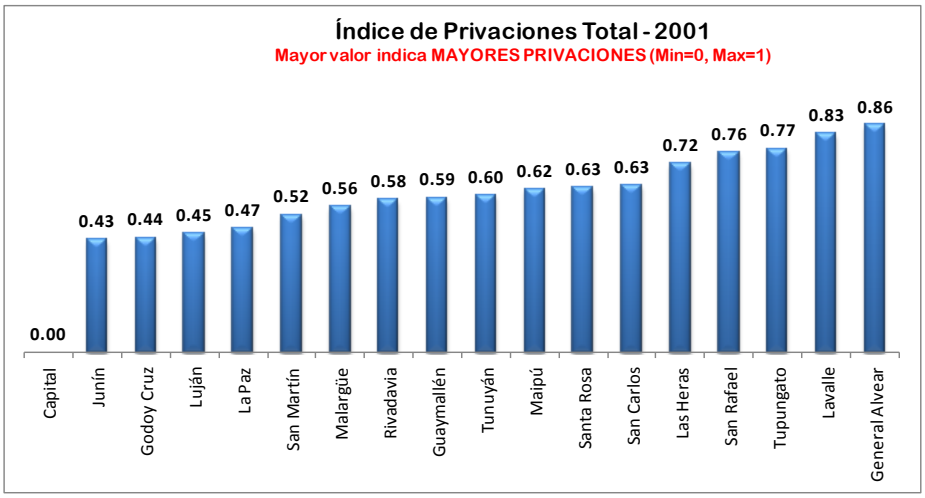
Índice de Privaciones Total - 2001
Mayor valor indica MAYORES PRIVACIONES (Min=0, Max=1)
0.00
0.43
0.44
0.45
0.47
0.52
0.56
0.58
0.59
0.60
0.62
0.63
0.63
0.72
0.76
0.77
0.83
0.86
Capital
Junín
Godoy Cruz
Luján
La Paz
San Martín
Malargüe
Rivadavia
Guaymallén
Tunuyán
Maipú
Santa Rosa
San Carlos
Las Heras
San Rafael
Tupungato
Lavalle
General Alvear

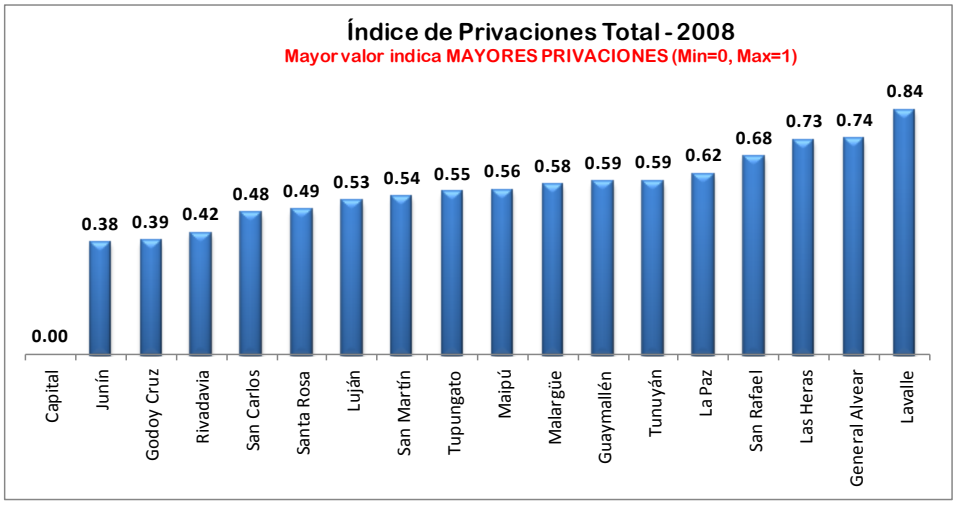
Índice de Privaciones Total - 2008
Mayor valor indica MAYORES PRIVACIONES (Min=0, Max=1)
0.00
0.38
0.39
0.42
0.48
0.49
0.53
0.54
0.55
0.56
0.58
0.59
0.59
0.62
0.68
0.73
0.74
0.84
Capital
Junín
Godoy Cruz
Rivadavia
San Carlos
Santa Rosa
Luján
San Martín
Tupungato
Maipú
Malargüe
Guaymallén
Tunuyán
La Paz
San Rafael
Las Heras
General Alvear
Lavalle